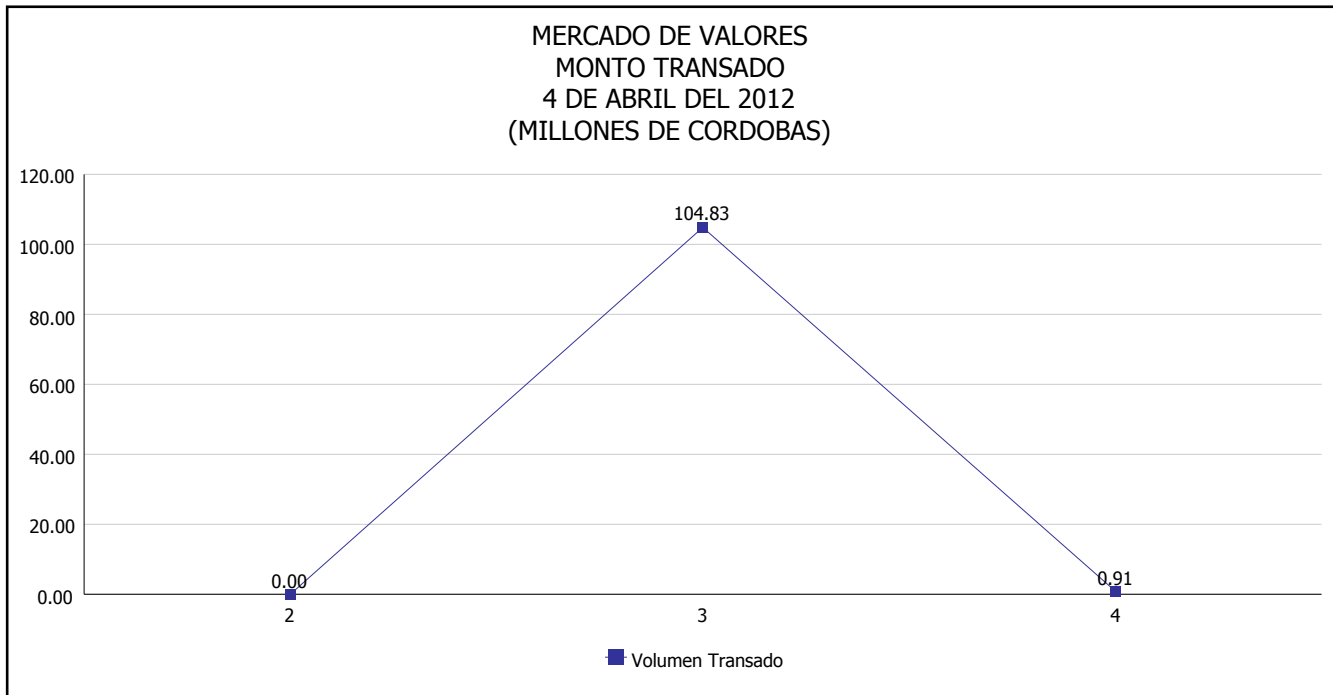


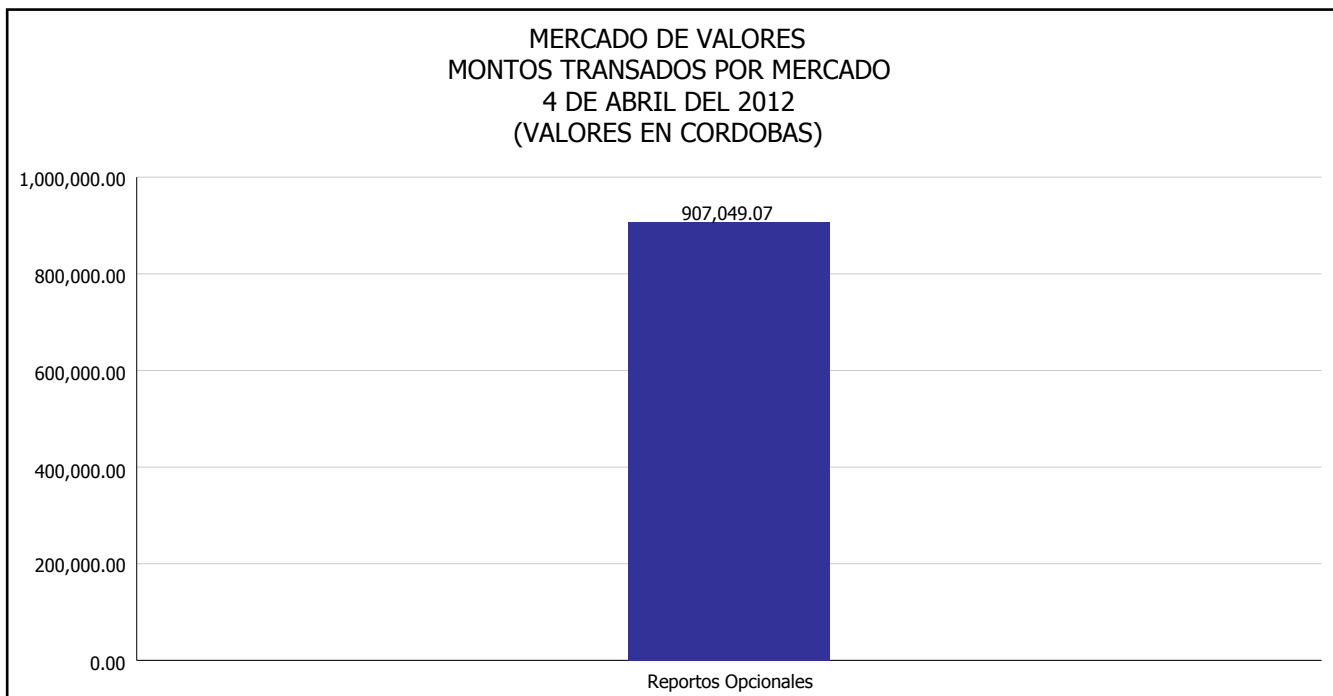


INTENDENCIA DE VALORES INFORME DIARIO MERCADO DE VALORES DE NICARAGUA

Superintendencia de Bancos y de Otras
Instituciones Financieras de Nicaragua



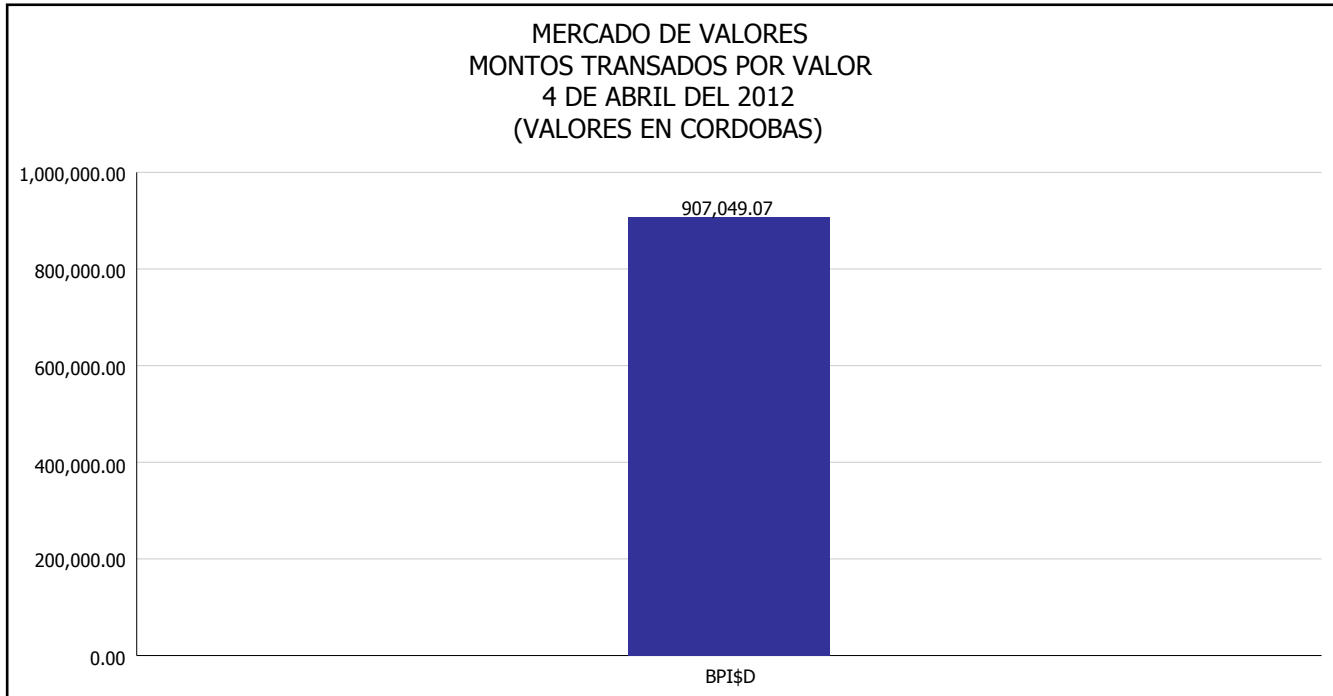
Del 2 al 4 de Abril del 2012, en el mercado de valores se han transado C\$ 105,741,545.76



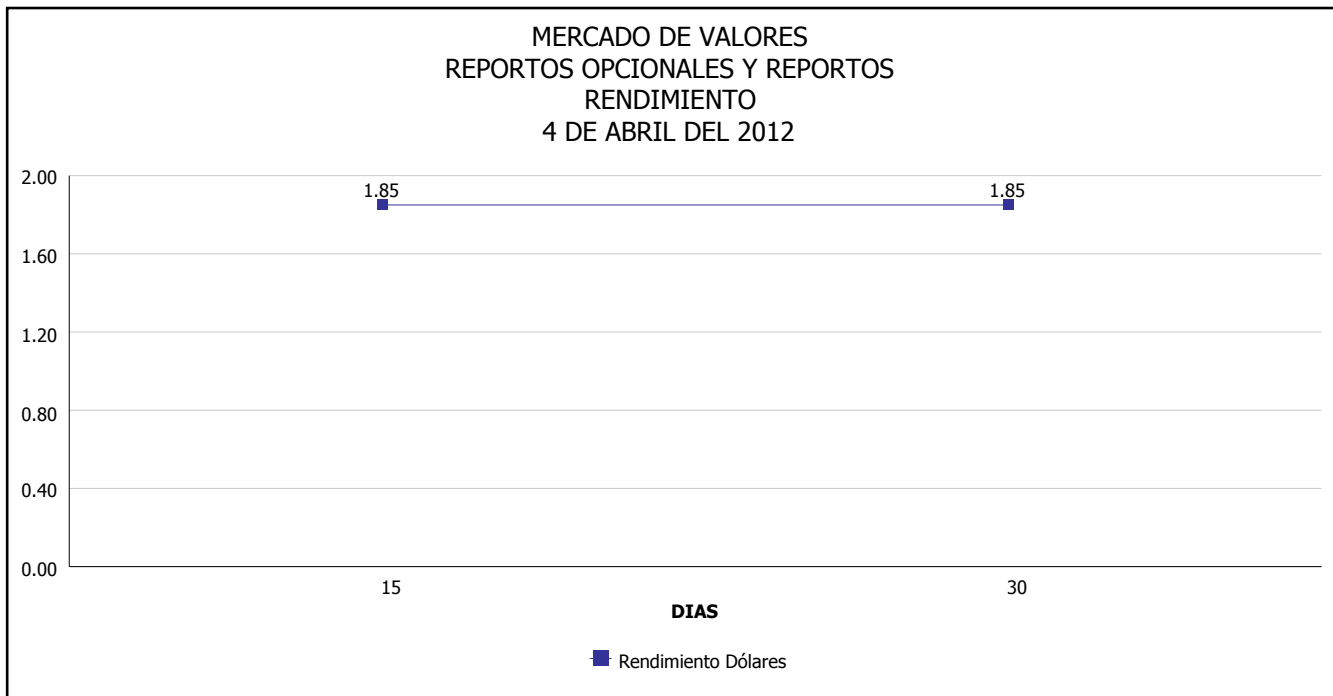


INTENDENCIA DE VALORES INFORME DIARIO MERCADO DE VALORES DE NICARAGUA

Superintendencia de Bancos y de Otras
Instituciones Financieras de Nicaragua



*Para los BPI se presentan años al vencimiento



Fuente: Bolsa de Valores de Nicaragua



Superintendencia de Bancos y de Otras
Instituciones Financieras de Nicaragua

INTENDENCIA DE VALORES INFORME DIARIO MERCADO DE VALORES DE NICARAGUA

HECHOS RELEVANTES EN MERCADOS INTERNACIONALES

Wall Street cayó el miércoles porque los inversores ya ven un mundo sin estímulos monetarios y tras una decepcionante subasta de bonos en España que sugirió que el efecto de las operaciones de financiamiento barato del BCE se están desvaneciendo.

Las ventas fueron amplias. Nueve de los 10 índices sectoriales del S&P 500 cerraron a la baja, registrando las acciones financieras, de materiales y las tecnológicas el peor desempeño.

"El principal respaldo para la economía y para los mercados financieros durante los últimos dos años ha sido el estímulo, y sin eso, la pregunta sigue siendo si estas economías lo pueden lograr por sí solas", dijo Bruce Bittles, estrategia principal de inversiones en Robert W Baird & Co en Nashville.

Los costos de financiamiento español treparon en las subastas de bonos del miércoles, lo que generó nuevamente preocupaciones sobre la salud fiscal de la zona euro.

Los mercados bursátiles han repuntado porque los estímulos del Banco Central Europeo aliviaron los problemas de liquidez de los bancos de la zona, eliminando una fuente de ansiedad para los inversores de Estados Unidos.

Las acciones en Wall Street continuaron sintiendo el miércoles las repercusiones de las minutas de la última reunión de la Reserva Federal, publicadas el martes.

INDICES	PRINCIPALES INDICES BURSATILES EE-UU		VARIACIONES	
	CIERRE DEL DIA		ABSOLUTA	RELATIVA
	03/04/2012	04/04/2012		
Dow Jones	13,199.55	13,074.75	124.80	0.95%
Nasdaq	3,113.57	3,068.09	45.48	1.46%
S&P	1,413.38	1,398.96	14.42	1.02%